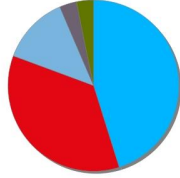







A Coruña

Escrutado: 100 %
Diputados a elegir: 31

Datos del día 11/06/2019



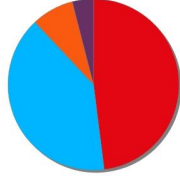
| | 2019 | |
|-----------------|---------|---------|
| Total votantes | 616.132 | 66,19 % |
| Abstención | 314.687 | 33,81 % |
| Votos nulos | 5.364 | 0,87 % |
| Votos en blanco | 6.029 | 0,99 % |

| Siglas | Denominación | Votos | | Con. | Dip. |
|-----------------|---|---------|---------|------|--|
| PP | PARTIDO POPULAR | 201.790 | 33,04 % | 475 | 14  |
| PSdeG-PSOE | PARTIDO DOS SOCIALISTAS DE GALICIA - PSOE | 178.161 | 29,17 % | 401 | 11  |
| BNG | BLOQUE NACIONALISTA GALEGO | 75.229 | 12,32 % | 166 | 4  |
| MAREA ATLÁNTICA | MAREA ATLÁNTICA | 25.290 | 4,14 % | 6 | 1  |
| AV | ALTERNATIVA DOS VECIÑOS | 20.057 | 3,28 % | 28 | 1  |

Albacete

Escrutado: 100 %
Diputados a elegir: 25

Datos del día 11/06/2019



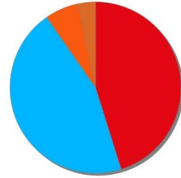
| | 2019 | |
|-----------------|---------|---------|
| Total votantes | 209.398 | 68,84 % |
| Abstención | 94.798 | 31,16 % |
| Votos nulos | 2.762 | 1,32 % |
| Votos en blanco | 2.189 | 1,06 % |

| Siglas | Denominación | Votos | | Con. | Dip. |
|--------|-------------------------------------|--------|---------|------|--|
| PSOE | PARTIDO SOCIALISTA OBRERO ESPAÑOL | 80.908 | 39,15 % | 395 | 12  |
| PP | PARTIDO POPULAR | 71.273 | 34,49 % | 306 | 10  |
| Cs | CIUDADANOS-PARTIDO DE LA CIUDADANIA | 21.104 | 10,21 % | 25 | 2  |
| I.U. | UNIDAS IZQUIERDA UNIDA | 13.216 | 6,4 % | 19 | 1  |

Alicante / Alacant

Escrutado: 99,95 %
Diputados a elegir: 31

Datos del día 11/06/2019



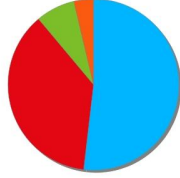
| | 2019 | |
|-----------------|---------|--------|
| Total votantes | 786.973 | 60,6 % |
| Abstención | 511.648 | 39,4 % |
| Votos nulos | 6.286 | 0,8 % |
| Votos en blanco | 5.576 | 0,71 % |

| Siglas | Denominación | Votos | | Con. | Dip. |
|---------------------|---|---------|---------|------|--|
| PSOE | PARTIDO SOCIALISTA OBRERO ESPAÑOL | 249.584 | 31,97 % | 568 | 14  |
| PP | PARTIDO POPULAR | 231.880 | 29,7 % | 597 | 14  |
| Cs | CIUDADANOS-PARTIDO DE LA CIUDADANIA | 87.804 | 11,25 % | 127 | 2  |
| COMPROMIS MUNICIPAL | COMPROMÍS PER ALACANT:COMPROMÍS MUNICIPAL | 68.475 | 8,77 % | 182 | 1  |

Almería

Escrutado: 100 %
Diputados a elegir: 27

Datos del día 11/06/2019



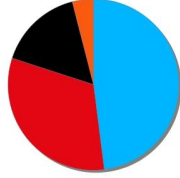
| | 2019 | |
|-----------------|---------|---------|
| Total votantes | 297.656 | 62,62 % |
| Abstención | 177.659 | 37,38 % |
| Votos nulos | 2.726 | 0,92 % |
| Votos en blanco | 2.388 | 0,81 % |

| Siglas | Denominación | Votos | | Con. | Dip. |
|--------|--|---------|---------|------|--|
| PP | PARTIDO POPULAR | 114.364 | 38,78 % | 415 | 14  |
| PSOE-A | PARTIDO SOCIALISTA OBRERO ESPAÑOL DE ANDALUCIA | 100.968 | 34,24 % | 437 | 10  |
| VOX | VOX | 21.713 | 7,36 % | 22 | 2  |
| Cs | CIUDADANOS-PARTIDO DE LA CIUDADANIA | 22.304 | 7,56 % | 48 | 1  |

Ávila

Escrutado: 100 %
Diputados a elegir: 25

Datos del día 11/06/2019



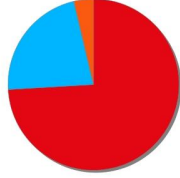
| | 2019 | |
|-----------------|---------|---------|
| Total votantes | 100.377 | 77,35 % |
| Abstención | 29.390 | 22,65 % |
| Votos nulos | 1.780 | 1,77 % |
| Votos en blanco | 1.187 | 1,2 % |

| Siglas | Denominación | Votos | | Con. | Dip. |
|--------|-------------------------------------|--------|---------|------|--|
| PP | PARTIDO POPULAR | 39.152 | 39,71 % | 781 | 12  |
| PSOE | PARTIDO SOCIALISTA OBRERO ESPAÑOL | 24.904 | 25,26 % | 307 | 8  |
| XAV | POR ÁVILA | 14.811 | 15,02 % | 80 | 4  |
| Cs | CIUDADANOS-PARTIDO DE LA CIUDADANIA | 6.544 | 6,64 % | 45 | 1  |

Badajoz

Escrutado: 100 %
Diputados a elegir: 27

Datos del día 11/06/2019



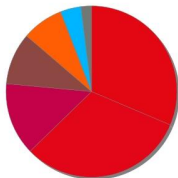
| | 2019 | |
|-----------------|---------|---------|
| Total votantes | 383.252 | 70,33 % |
| Abstención | 161.692 | 29,67 % |
| Votos nulos | 6.172 | 1,61 % |
| Votos en blanco | 4.070 | 1,08 % |

| Siglas | Denominación | Votos | Con. | Dip. |
|--------|-------------------------------------|-----------------|------|--|
| PSOE | PARTIDO SOCIALISTA OBRERO ESPAÑOL | 180.558 47,88 % | 873 | 20  |
| PP | PARTIDO POPULAR | 112.833 29,92 % | 499 | 6  |
| Cs | CIUDADANOS-PARTIDO DE LA CIUDADANIA | 30.034 7,96 % | 60 | 1  |








Barcelona

Escrutado: 100 %
Diputados a elegir: 51

Datos del día 11/06/2019



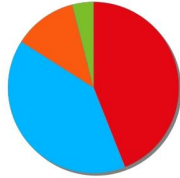
| | 2019 | |
|-----------------|-----------|---------|
| Total votantes | 2.599.167 | 64,32 % |
| Abstención | 1.442.013 | 35,68 % |
| Votos nulos | 10.725 | 0,41 % |
| Votos en blanco | 19.845 | 0,77 % |

| Siglas | Denominación | Votos | | Con. | Dip. |
|-----------------------|---|---------|---------|------|--|
| PSC-CP | PARTIT DELS SOCIALISTES DE CATALUNYA-CANDIDATURA DE PROGRÉS | 629.906 | 24,34 % | 795 | 16  |
| ERC-AM | ESQUERRA REPUBLICANA DE CATALUNYA-ACORD MUNICIPAL | 569.862 | 22,02 % | 1179 | 16  |
| JUNTS | JUNTS | 316.631 | 12,23 % | 816 | 7  |
| BARCELONA EN COMÚ-ECG | BARCELONA EN COMÚ - EN COMÚ GUANYEM | 293.451 | 11,34 % | 189 | 5  |
| BCN Canvi-Cs | BARCELONA PEL CANVI-CIUTADANS | 242.128 | 9,35 % | 166 | 4  |
| PP | PARTIT POPULAR /PARTIDO POPULAR | 137.080 | 5,3 % | 38 | 2  |
| TxT | TOT PER TERRASSA | 27.972 | 1,08 % | 10 | 1  |

Burgos

Escrutado: 99,9 %
Diputados a elegir: 25

Datos del día 11/06/2019



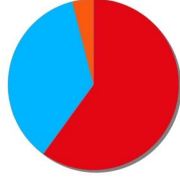
| | 2019 | |
|-----------------|---------|--------|
| Total votantes | 195.665 | 69,1 % |
| Abstención | 87.481 | 30,9 % |
| Votos nulos | 3.174 | 1,62 % |
| Votos en blanco | 3.790 | 1,97 % |

| Siglas | Denominación | Votos | | Con. | Dip. |
|--------|-------------------------------------|--------|---------|------|--|
| PSOE | PARTIDO SOCIALISTA OBRERO ESPAÑOL | 66.621 | 34,6 % | 502 | 11  |
| PP | PARTIDO POPULAR | 57.139 | 29,68 % | 913 | 10  |
| Cs | CIUDADANOS-PARTIDO DE LA CIUDADANIA | 28.173 | 14,63 % | 202 | 3  |
| VOX | VOX | 8.364 | 4,34 % | 15 | 1  |

Cáceres

Escrutado: 100 %
Diputados a elegir: 25

Datos del día 11/06/2019



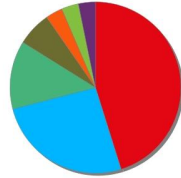
| | 2019 | |
|-----------------|---------|---------|
| Total votantes | 242.032 | 73,37 % |
| Abstención | 87.850 | 26,63 % |
| Votos nulos | 4.340 | 1,79 % |
| Votos en blanco | 2.419 | 1,02 % |

| Siglas | Denominación | Votos | Con. | Dip. |
|--------|-------------------------------------|-----------------|------|--|
| PSOE | PARTIDO SOCIALISTA OBRERO ESPAÑOL | 101.063 42,52 % | 865 | 15  |
| PP | PARTIDO POPULAR | 84.243 35,44 % | 646 | 9  |
| Cs | CIUDADANOS-PARTIDO DE LA CIUDADANIA | 17.946 7,55 % | 56 | 1  |








Cádiz

Escrutado: 99,95 %
Diputados a elegir: 31

Datos del día 11/06/2019



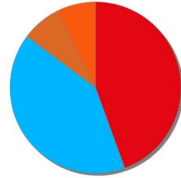
| | 2019 | |
|-----------------|---------|---------|
| Total votantes | 543.252 | 55,68 % |
| Abstención | 432.416 | 44,32 % |
| Votos nulos | 4.761 | 0,88 % |
| Votos en blanco | 5.026 | 0,93 % |

| Siglas | Denominación | Votos | | Con. | Dip. |
|--------------|---|---------|---------|------|--|
| PSOE-A | PARTIDO SOCIALISTA OBRERO ESPAÑOL DE ANDALUCIA | 167.894 | 31,18 % | 285 | 14  |
| PP | PARTIDO POPULAR | 117.698 | 21,86 % | 145 | 8  |
| ADELANTE | Adelante Cádiz: Podemos-Ganar Cádiz en común- Izquierda Unida Andalucía | 66.761 | 12,4 % | 78 | 4  |
| LL100X100 | LA LINEA 100x100 | 15.823 | 2,94 % | 21 | 2  |
| Cs | CIUDADANOS-PARTIDO DE LA CIUDADANIA | 47.920 | 8,9 % | 37 | 1  |
| AxSI | ANDALUCÍA POR SÍ | 26.288 | 4,88 % | 57 | 1  |
| IU ANDALUCIA | IU ANDALUCIA | 25.045 | 4,65 % | 58 | 1  |




Castellón / Castelló

Escrutado: 100 %
Diputados a elegir: 27

Datos del día 11/06/2019



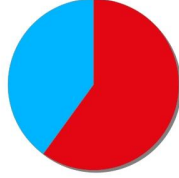
| | 2019 | |
|-----------------|---------|---------|
| Total votantes | 281.359 | 66,67 % |
| Abstención | 140.662 | 33,33 % |
| Votos nulos | 2.829 | 1,01 % |
| Votos en blanco | 2.318 | 0,83 % |

| Siglas | Denominación | Votos | | Con. | Dip. |
|---------------------|---|---------|---------|------|--|
| PSOE | PARTIDO SOCIALISTA OBRERO ESPAÑOL | 103.078 | 37,01 % | 427 | 12  |
| PP | PARTIDO POPULAR | 82.199 | 29,51 % | 461 | 11  |
| COMPROMÍS MUNICIPAL | COMPROMÍS PER CASTELLÓ: COMPROMÍS MUNICIPAL | 29.535 | 10,6 % | 84 | 2  |
| Cs | CIUDADANOS-PARTIDO DE LA CIUDADANIA | 24.225 | 8,7 % | 33 | 2  |


Ciudad Real

Escrutado: 100 %
Diputados a elegir: 25

Datos del día 11/06/2019



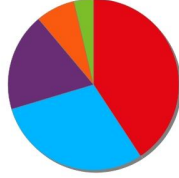
| | 2019 | |
|-----------------|---------|--------|
| Total votantes | 272.099 | 69,4 % |
| Abstención | 119.992 | 30,6 % |
| Votos nulos | 4.152 | 1,53 % |
| Votos en blanco | 2.877 | 1,07 % |

| Siglas | Denominación | Votos | | Con. | Dip. |
|--------|-----------------------------------|---------|---------|------|--|
| PSOE | PARTIDO SOCIALISTA OBRERO ESPAÑOL | 122.755 | 45,81 % | 503 | 15  |
| PP | PARTIDO POPULAR | 88.527 | 33,04 % | 382 | 10  |






Córdoba

Escrutado: 100 %
Diputados a elegir: 27

Datos del día 11/06/2019



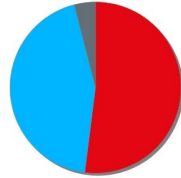
| | 2019 | |
|-----------------|---------|---------|
| Total votantes | 408.374 | 64,41 % |
| Abstención | 225.686 | 35,59 % |
| Votos nulos | 4.407 | 1,08 % |
| Votos en blanco | 3.483 | 0,86 % |

| Siglas | Denominación | Votos | | Con. | Dip. |
|--------------|--|---------|---------|------|--|
| PSOE-A | PARTIDO SOCIALISTA OBRERO ESPAÑOL DE ANDALUCÍA | 139.346 | 34,49 % | 405 | 11  |
| PP | PARTIDO POPULAR | 117.591 | 29,11 % | 261 | 8  |
| IU ANDALUCIA | IU ANDALUCIA | 59.199 | 14,65 % | 136 | 5  |
| Cs | CIUDADANOS-PARTIDO DE LA CIUDADANIA | 33.811 | 8,37 % | 21 | 2  |
| VOX | VOX | 16.349 | 4,05 % | 5 | 1  |

Cuenca

Escrutado: 100 %
Diputados a elegir: 25

Datos del día 11/06/2019



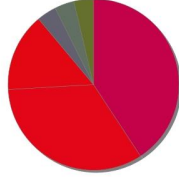
| | 2019 | |
|-----------------|---------|---------|
| Total votantes | 119.351 | 77,14 % |
| Abstención | 35.376 | 22,86 % |
| Votos nulos | 2.052 | 1,72 % |
| Votos en blanco | 1.716 | 1,46 % |

| Siglas | Denominación | Votos | | Con. | Dip. |
|--------|-----------------------------------|--------|---------|------|--|
| PSOE | PARTIDO SOCIALISTA OBRERO ESPAÑOL | 52.639 | 44,88 % | 643 | 13  |
| PP | PARTIDO POPULAR | 42.788 | 36,48 % | 625 | 11  |
| CNU | CUENCA NOS UNE | 6.216 | 5,3 % | 6 | 1  |


Girona

Escrutado: 100 %
Diputados a elegir: 27

Datos del día 11/06/2019



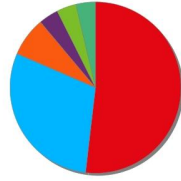
| | 2019 | |
|-----------------|---------|---------|
| Total votantes | 340.742 | 65,91 % |
| Abstención | 176.248 | 34,09 % |
| Votos nulos | 3.707 | 1,09 % |
| Votos en blanco | 7.122 | 2,11 % |

| Siglas | Denominación | Votos | | Con. | Dip. |
|--------------|---|--------|---------|------|--|
| JxCAT-JUNTS | JUNTS PER CATALUNYA - GIRONA | 99.831 | 29,62 % | 714 | 11  |
| ERC-AM | ESQUERRA REPUBLICANA DE CATALUNYA- ACORD MUNICIPAL | 91.974 | 27,29 % | 712 | 9  |
| PSC-CP | PARTIT DELS SOCIALISTES DE CATALUNYA - CANDIDATURA DE PROGRÉS | 43.008 | 12,76 % | 146 | 4  |
| GGI - AMUNT | GUANYEM GIRONA - ALTERNATIVA MUNICIPALISTA | 25.529 | 7,57 % | 87 | 1  |
| APB-IdSelva | AGRUPACIÓ PARTICIPATIVA BLANES - INDEPENDENTS DE LA SELVA | 9.229 | 2,74 % | 48 | 1  |
| TOTS EMPORDÀ | TOTS EMPORDÀ | 7.644 | 2,27 % | 34 | 1  |

Granada

Escrutado: 100 %
Diputados a elegir: 27

Datos del día 11/06/2019



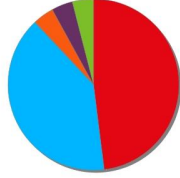
| | 2019 | |
|-----------------|---------|---------|
| Total votantes | 461.454 | 64,85 % |
| Abstención | 250.136 | 35,15 % |
| Votos nulos | 6.386 | 1,38 % |
| Votos en blanco | 4.067 | 0,89 % |

| Siglas | Denominación | Votos | Con. | Dip. |
|--------------|---|-----------------|------|--|
| PSOE-A | PARTIDO SOCIALISTA OBRERO ESPAÑOL DE ANDALUCIA | 168.208 36,96 % | 826 | 14  |
| PP | PARTIDO POPULAR | 117.294 25,78 % | 496 | 8  |
| Cs | CIUDADANOS-PARTIDO DE LA CIUDADANIA | 47.517 10,44 % | 107 | 2  |
| IU ANDALUCIA | IU ANDALUCIA | 25.804 5,67 % | 131 | 1  |
| VOX | VOX | 23.127 5,08 % | 27 | 1  |
| ADELANTE | ADELANTE GRANADA: PODEMOS - IZQUIERDA UNIDA ANDALUCÍA | 17.376 3,82 % | 22 | 1  |






Guadalajara

Escrutado: 100 %
Diputados a elegir: 25

Datos del día 11/06/2019



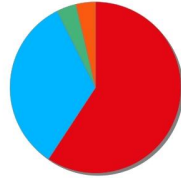
| | 2019 | |
|-----------------|---------|---------|
| Total votantes | 128.981 | 69,39 % |
| Abstención | 56.907 | 30,61 % |
| Votos nulos | 1.599 | 1,24 % |
| Votos en blanco | 1.455 | 1,14 % |

| Siglas | Denominación | Votos | | Con. | Dip. |
|-----------|-------------------------------------|--------|---------|------|--|
| PSOE | PARTIDO SOCIALISTA OBRERO ESPAÑOL | 50.777 | 39,82 % | 624 | 12  |
| PP | PARTIDO POPULAR | 36.707 | 28,78 % | 534 | 10  |
| Cs | CIUDADANOS-PARTIDO DE LA CIUDADANIA | 11.767 | 9,23 % | 41 | 1  |
| UNIDAS IU | UNIDAS IZQUIERDA UNIDA | 10.205 | 8 % | 43 | 1  |
| VOX | VOX | 7.796 | 6,11 % | 16 | 1  |





Huelva

Escrutado: 100 %
Diputados a elegir: 27

Datos del día 11/06/2019



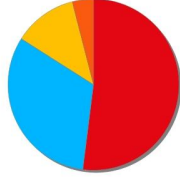
| | 2019 | |
|-----------------|---------|---------|
| Total votantes | 250.497 | 63,04 % |
| Abstención | 146.867 | 36,96 % |
| Votos nulos | 3.208 | 1,28 % |
| Votos en blanco | 2.359 | 0,95 % |

| Siglas | Denominación | Votos | Con. | Dip. |
|----------|---|----------------|------|--|
| PSOE-A | PARTIDO SOCIALISTA OBRERO ESPAÑOL DE ANDALUCIA | 108.798 44 % | 470 | 16  |
| PP | PARTIDO POPULAR | 61.448 24,85 % | 203 | 9  |
| ADELANTE | ADELANTE HUELVA:IZQUIERDA UNIDA ANDALUCIA-PODEMOS | 18.405 7,44 % | 60 | 1  |
| Cs | CIUDADANOS-PARTIDO DE LA CIUDADANIA | 16.175 6,54 % | 48 | 1  |

Huesca

Escrutado: 100 %
Diputados a elegir: 25

Datos del día 11/06/2019



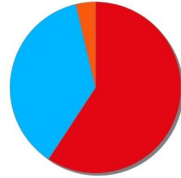
| | 2019 | |
|-----------------|---------|--------|
| Total votantes | 115.587 | 68,8 % |
| Abstención | 52.414 | 31,2 % |
| Votos nulos | 1.422 | 1,23 % |
| Votos en blanco | 2.063 | 1,81 % |

| Siglas | Denominación | Votos | | Con. | Dip. |
|--------|-------------------------------------|--------|---------|------|--|
| PSOE | PARTIDO SOCIALISTA OBRERO ESPAÑOL | 44.589 | 39,06 % | 659 | 13  |
| PP | PARTIDO POPULAR | 31.356 | 27,47 % | 316 | 8  |
| PAR | PARTIDO ARAGONES | 12.397 | 10,86 % | 162 | 3  |
| Cs | CIUDADANOS-PARTIDO DE LA CIUDADANIA | 7.165 | 6,28 % | 34 | 1  |

Jaén

Escrutado: 100 %
Diputados a elegir: 27

Datos del día 11/06/2019



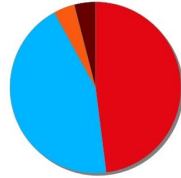
| | 2019 | |
|-----------------|---------|---------|
| Total votantes | 355.538 | 68,98 % |
| Abstención | 159.887 | 31,02 % |
| Votos nulos | 5.393 | 1,52 % |
| Votos en blanco | 3.094 | 0,88 % |

| Siglas | Denominación | Votos | Con. | Dip. |
|--------|--|-----------------|------|--|
| PSOE-A | PARTIDO SOCIALISTA OBRERO ESPAÑOL DE ANDALUCIA | 159.521 45,56 % | 581 | 16  |
| PP | PARTIDO POPULAR | 97.152 27,75 % | 321 | 10  |
| Cs | CIUDADANOS-PARTIDO DE LA CIUDADANIA | 30.437 8,69 % | 61 | 1  |

León

Escrutado: 100 %
Diputados a elegir: 25

Datos del día 11/06/2019



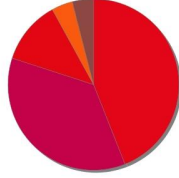
| | 2019 | |
|-----------------|---------|---------|
| Total votantes | 267.200 | 68,77 % |
| Abstención | 121.344 | 31,23 % |
| Votos nulos | 3.174 | 1,19 % |
| Votos en blanco | 3.193 | 1,21 % |

| Siglas | Denominación | Votos | | Con. | Dip. |
|--------|-----------------------------------|--------|---------|------|--|
| PSOE | PARTIDO SOCIALISTA OBRERO ESPAÑOL | 91.147 | 34,52 % | 622 | 12  |
| PP | PARTIDO POPULAR | 80.862 | 30,62 % | 665 | 11  |
| Cs | CIUDADANOS | 23.665 | 8,96 % | 75 | 1  |
| U.P.L. | UNION DEL PUEBLO LEONES | 20.796 | 7,88 % | 147 | 1  |






Lleida

Escrutado: 100 %
Diputados a elegir: 25

Datos del día 11/06/2019



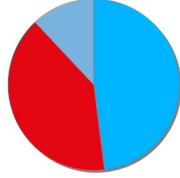
| | 2019 | |
|-----------------|---------|---------|
| Total votantes | 207.116 | 68,68 % |
| Abstención | 94.464 | 31,32 % |
| Votos nulos | 2.495 | 1,2 % |
| Votos en blanco | 4.329 | 2,12 % |

| Siglas | Denominación | Votos | | Con. | Dip. |
|--------------------|--|--------|---------|------|--|
| ERC - AM | ESQUERRA REPUBLICANA DE CATALUNYA-ACORD MUNICIPAL | 64.570 | 31,56 % | 643 | 11  |
| JxCat - JUNTS | JUNTS PER CATALUNYA-LLEIDA | 64.146 | 31,35 % | 753 | 9  |
| PSC - CxLL - CP | PARTIT DELS SOCIALISTES DE CATALUNYA - COMPROMÍS X LLEIDA - CANDIDATURA DE PROGRÉS | 23.069 | 11,27 % | 99 | 3  |
| Cs | CIUTADANS-PARTIDO DE LA CIUDADANIA | 7.499 | 3,66 % | 6 | 1  |
| Comudelleida - ECG | COMÚ DE LLEIDA - PODEM - EC | 6.937 | 3,39 % | 7 | 1  |

Lugo

Escrutado: 100 %
Diputados a elegir: 25

Datos del día 11/06/2019



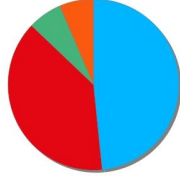
| | 2019 | |
|-----------------|---------|---------|
| Total votantes | 199.891 | 71,51 % |
| Abstención | 79.656 | 28,49 % |
| Votos nulos | 2.403 | 1,2 % |
| Votos en blanco | 1.986 | 1,01 % |

| Siglas | Denominación | Votos | | Con. | Dip. |
|------------|---|--------|---------|------|--|
| PP | PARTIDO POPULAR | 77.311 | 39,15 % | 330 | 12  |
| PSdeG-PSOE | PARTIDO DOS SOCIALISTAS DE GALICIA-PSOE | 64.334 | 32,58 % | 272 | 10  |
| B.N.G. | BLOQUE NACIONALISTA GALEGO | 25.769 | 13,05 % | 73 | 3  |




Málaga

Escrutado: 100 %
Diputados a elegir: 31

Datos del día 11/06/2019



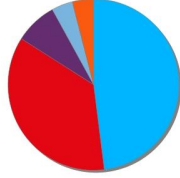
| | 2019 | |
|-----------------|---------|--------|
| Total votantes | 685.718 | 58,3 % |
| Abstención | 490.556 | 41,7 % |
| Votos nulos | 6.239 | 0,91 % |
| Votos en blanco | 5.153 | 0,76 % |

| Siglas | Denominación | Votos | | Con. | Dip. |
|----------|--|---------|---------|------|--|
| PP | PARTIDO POPULAR | 250.358 | 36,85 % | 395 | 15  |
| PSOE-A | PARTIDO SOCIALISTA OBRERO ESPAÑOL DE ANDALUCIA | 213.724 | 31,46 % | 485 | 12  |
| ADELANTE | ADELANTE MÁLAGA: IZQUIERDA UNIDA ANDALUCÍA-PODEMOS | 52.776 | 7,77 % | 106 | 2  |
| Cs | CIUDADANOS-PARTIDO DE LA CIUDADANIA | 49.249 | 7,25 % | 49 | 2  |






Ourense

Escrutado: 100 %
Diputados a elegir: 25

Datos del día 11/06/2019



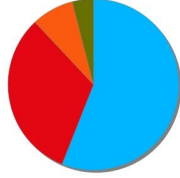
| | 2019 | |
|-----------------|---------|--------|
| Total votantes | 189.390 | 72,1 % |
| Abstención | 73.288 | 27,9 % |
| Votos nulos | 1.813 | 0,96 % |
| Votos en blanco | 1.508 | 0,8 % |

| Siglas | Denominación | Votos | | Con. | Dip. |
|------------|---|--------|---------|------|--|
| PP | PARTIDO POPULAR | 71.739 | 38,25 % | 462 | 12  |
| PSdeG-PSOE | PARTIDO DOS SOCIALISTAS DE GALICIA-PSOE | 56.064 | 29,89 % | 253 | 9  |
| D.O. | DEMOCRACIA OURENSANA | 13.279 | 7,08 % | 9 | 2  |
| B.N.G. | BLOQUE NACIONALISTA GALEGO | 17.392 | 9,27 % | 72 | 1  |
| Cs | CIUDADANOS-PARTIDO DE LA CIUDADANIA | 7.054 | 3,76 % | 9 | 1  |

Palencia

Escrutado: 100 %
Diputados a elegir: 25

Datos del día 11/06/2019



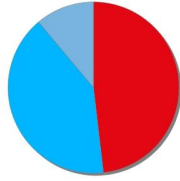
| | 2019 | |
|-----------------|--------|---------|
| Total votantes | 98.734 | 73,29 % |
| Abstención | 35.975 | 26,71 % |
| Votos nulos | 1.570 | 1,59 % |
| Votos en blanco | 1.411 | 1,45 % |

| Siglas | Denominación | Votos | | Con. | Dip. |
|--------|--|--------|---------|------|--|
| PP | PARTIDO POPULAR | 39.658 | 40,82 % | 619 | 14  |
| PSOE | PARTIDO SOCIALISTA OBRERO ESPAÑOL | 33.463 | 34,44 % | 256 | 8  |
| Cs | CIUDADANOS-PARTIDO DE LA CIUDADANIA | 10.687 | 11 % | 75 | 2  |
| GP | PLATAFORMA CIUDADANA: GANEMOS PALENCIA | 4.162 | 4,28 % | 11 | 1  |

Pontevedra

Escrutado: 100 %
Diputados a elegir: 27

Datos del día 11/06/2019



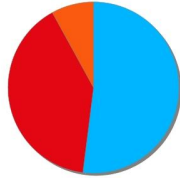
| | 2019 | |
|-----------------|---------|--------|
| Total votantes | 519.730 | 67 % |
| Abstención | 255.987 | 33 % |
| Votos nulos | 4.685 | 0,9 % |
| Votos en blanco | 4.667 | 0,91 % |

| Siglas | Denominación | Votos | | Con. | Dip. |
|------------|---|---------|---------|------|--|
| PSdeG-PSOE | PARTIDO DOS SOCIALISTAS DE GALICIA-PSOE | 197.860 | 38,42 % | 255 | 13  |
| PP | PARTIDO POPULAR | 153.699 | 29,84 % | 365 | 11  |
| BNG | BLOQUE NACIONALISTA GALEGO | 75.978 | 14,75 % | 145 | 3  |

Salamanca

Escrutado: 100 %
Diputados a elegir: 25

Datos del día 11/06/2019



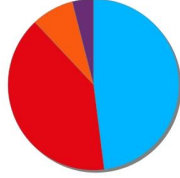
| | 2019 | |
|-----------------|---------|---------|
| Total votantes | 193.835 | 70,12 % |
| Abstención | 82.582 | 29,88 % |
| Votos nulos | 2.887 | 1,49 % |
| Votos en blanco | 2.473 | 1,3 % |

| Siglas | Denominación | Votos | | Con. | Dip. |
|--------|-------------------------------------|--------|---------|------|--|
| PP | PARTIDO POPULAR | 81.645 | 42,76 % | 1169 | 13  |
| PSOE | PARTIDO SOCIALISTA OBRERO ESPAÑOL | 63.118 | 33,06 % | 663 | 10  |
| Cs | CIUDADANOS-PARTIDO DE LA CIUDADANIA | 24.780 | 12,98 % | 154 | 2  |

Segovia

Escrutado: 100 %
Diputados a elegir: 25

Datos del día 11/06/2019



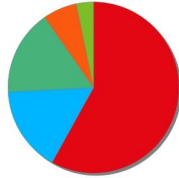
| | 2019 | |
|-----------------|--------|---------|
| Total votantes | 88.181 | 74,56 % |
| Abstención | 30.089 | 25,44 % |
| Votos nulos | 1.738 | 1,97 % |
| Votos en blanco | 1.360 | 1,57 % |

| Siglas | Denominación | Votos | | Con. | Dip. |
|--------|-------------------------------------|--------|---------|------|--|
| PP | PARTIDO POPULAR | 33.465 | 38,71 % | 616 | 12  |
| PSOE | PARTIDO SOCIALISTA OBRERO ESPAÑOL | 30.604 | 35,4 % | 384 | 10  |
| Cs | CIUDADANOS-PARTIDO DE LA CIUDADANIA | 7.367 | 8,52 % | 37 | 2  |
| I.U. | IZQUIERDA UNIDA | 4.065 | 4,7 % | 10 | 1  |






Sevilla

Escrutado: 100 %
Diputados a elegir: 31

Datos del día 11/06/2019



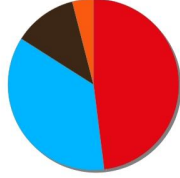
| | 2019 | |
|-----------------|---------|---------|
| Total votantes | 928.654 | 61,35 % |
| Abstención | 585.101 | 38,65 % |
| Votos nulos | 10.856 | 1,17 % |
| Votos en blanco | 8.505 | 0,93 % |

| Siglas | Denominación | Votos | | Con. | Dip. |
|----------|---|---------|---------|------|--|
| PSOE-A | PARTIDO SOCIALISTA OBRERO ESPAÑOL DE ANDALUCIA | 376.769 | 41,05 % | 720 | 18  |
| PP | PARTIDO POPULAR | 177.977 | 19,39 % | 255 | 5  |
| ADELANTE | ADELANTE-SEVILLA:PODEMOS-IZQUIERDA UNIDA ANDALUCÍA PRIMAVERA ANDALUZA | 132.386 | 14,42 % | 221 | 5  |
| Cs | CIUDADANOS-PARTIDO DE LA CIUDADANIA | 80.497 | 8,77 % | 73 | 2  |
| VOX | VOX | 44.541 | 4,85 % | 23 | 1  |

Soria

Escrutado: 100 %
Diputados a elegir: 25

Datos del día 11/06/2019



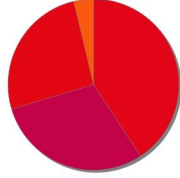
| | 2019 | |
|-----------------|--------|---------|
| Total votantes | 49.509 | 67,92 % |
| Abstención | 23.388 | 32,08 % |
| Votos nulos | 855 | 1,73 % |
| Votos en blanco | 921 | 1,88 % |

| Siglas | Denominación | Votos | | Con. | Dip. |
|---------|-------------------------------------|--------|---------|------|--|
| PSOE | PARTIDO SOCIALISTA OBRERO ESPAÑOL | 21.119 | 43,18 % | 275 | 12  |
| PP | PARTIDO POPULAR | 15.022 | 30,72 % | 377 | 9  |
| P.P.SO. | PLATAFORMA DEL PUEBLO SORIANO | 5.483 | 11,21 % | 78 | 3  |
| Cs | CIUDADANOS-PARTIDO DE LA CIUDADANIA | 2.592 | 5,3 % | 20 | 1  |





Tarragona

Escrutado: 100 %
Diputados a elegir: 27

Datos del día 11/06/2019



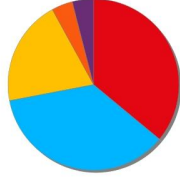
| | 2019 | |
|-----------------|---------|---------|
| Total votantes | 367.451 | 65,29 % |
| Abstención | 195.352 | 34,71 % |
| Votos nulos | 3.942 | 1,07 % |
| Votos en blanco | 5.304 | 1,46 % |

| Siglas | Denominación | Votos | | Con. | Dip. |
|--------|--|--------|---------|------|--|
| ERC-AM | ESQUERRA REPUBLICANA DE CATALUNYA-ACORD MUNICIPAL | 95.331 | 26,23 % | 569 | 11  |
| JUNTS | JUNTS PER TARRAGONA | 74.867 | 20,6 % | 499 | 8  |
| PSC-CP | PARTIT DELS SOCIALISTES DE CATALUNYA-CANDIDATURA DE PROGRÉS (PSC-CP) | 66.029 | 18,16 % | 238 | 7  |
| Cs | CIUTADANS-PARTIDO DE LA CIUDADANIA | 28.573 | 7,86 % | 47 | 1  |






Teruel

Escrutado: 100 %
Diputados a elegir: 25

Datos del día 11/06/2019



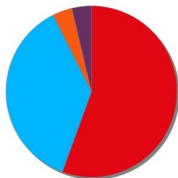
| | 2019 | |
|-----------------|--------|---------|
| Total votantes | 76.090 | 73,08 % |
| Abstención | 28.027 | 26,92 % |
| Votos nulos | 1.296 | 1,7 % |
| Votos en blanco | 1.195 | 1,6 % |

| Siglas | Denominación | Votos | | Con. | Dip. |
|--------|-------------------------------------|--------|---------|------|---|
| PSOE | PARTIDO SOCIALISTA OBRERO ESPAÑOL | 24.723 | 33,05 % | 385 | 9  |
| PP | PARTIDO POPULAR | 21.874 | 29,24 % | 354 | 9  |
| PAR | PARTIDO ARAGONES | 12.104 | 16,18 % | 268 | 5  |
| Cs | CIUDADANOS-PARTIDO DE LA CIUDADANIA | 6.613 | 8,84 % | 51 | 1  |
| GT-IU | GANAR TERUEL - IU (GANAR) | 3.619 | 4,84 % | 23 | 1  |

Toledo

Escrutado: 100 %
Diputados a elegir: 27

Datos del día 11/06/2019



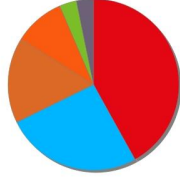
| | 2019 | |
|-----------------|---------|---------|
| Total votantes | 369.322 | 71,29 % |
| Abstención | 148.729 | 28,71 % |
| Votos nulos | 6.390 | 1,73 % |
| Votos en blanco | 3.642 | 1 % |

| Siglas | Denominación | Votos | | Con. | Dip. |
|------------|-------------------------------------|---------|---------|------|--|
| PSOE | PARTIDO SOCIALISTA OBRERO ESPAÑOL | 158.701 | 43,73 % | 893 | 15  |
| PP | PARTIDO POPULAR | 123.341 | 33,98 % | 767 | 10  |
| Cs | CIUDADANOS-PARTIDO DE LA CIUDADANIA | 27.147 | 7,48 % | 87 | 1  |
| Podemos-IU | UNIDAS PODEMOS IZQUIERDA UNIDA | 21.943 | 6,05 % | 73 | 1  |




Valencia / València

Escrutado: 100 %
Diputados a elegir: 31

Datos del día 11/06/2019



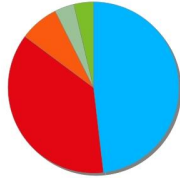
| | 2019 | |
|-----------------|-----------|---------|
| Total votantes | 1.285.497 | 66,77 % |
| Abstención | 639.697 | 33,23 % |
| Votos nulos | 9.724 | 0,76 % |
| Votos en blanco | 8.742 | 0,69 % |

| Siglas | Denominación | Votos | Con. | Dip. |
|---------------------|---|-----------------|------|--|
| PSOE | PARTIDO SOCIALISTA OBRERO ESPAÑOL | 379.760 29,77 % | 1083 | 13  |
| PP | PARTIDO POPULAR | 299.641 23,49 % | 874 | 8  |
| COMPROMÍS MUNICIPAL | COMPROMÍS PER VALÈNCIA: COMPROMÍS MUNICIPAL | 245.689 19,26 % | 462 | 5  |
| Cs | CIUDADANOS-PARTIDO DE LA CIUDADANIA | 136.794 10,72 % | 154 | 3  |
| VOX | VOX | 49.660 3,89 % | 24 | 1  |
| LAVALL | LA VALL D'ALBAIDA ENS UNEIX | 12.733 1 % | 28 | 1  |






Valladolid

Escrutado: 100 %
Diputados a elegir: 27

Datos del día 11/06/2019



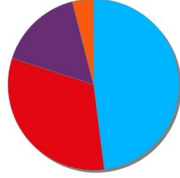
| | 2019 | |
|-----------------|---------|---------|
| Total votantes | 300.144 | 71,37 % |
| Abstención | 120.429 | 28,63 % |
| Votos nulos | 3.115 | 1,04 % |
| Votos en blanco | 3.238 | 1,09 % |

| Siglas | Denominación | Votos | | Con. | Dip. |
|-----------------|-------------------------------------|--------|---------|------|--|
| PP | PARTIDO POPULAR | 97.992 | 32,99 % | 750 | 13  |
| PSOE | PARTIDO SOCIALISTA OBRERO ESPAÑOL | 97.450 | 32,81 % | 377 | 10  |
| Cs | CIUDADANOS-PARTIDO DE LA CIUDADANIA | 32.611 | 10,98 % | 85 | 2  |
| TOMA LA PALABRA | VALLADOLID TOMA LA PALABRA | 19.875 | 6,69 % | 21 | 1  |
| VOX | VOX | 15.549 | 5,23 % | 20 | 1  |

Zamora

Escrutado: 100 %
Diputados a elegir: 25

Datos del día 11/06/2019



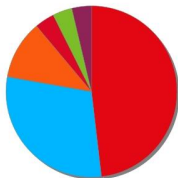
| | 2019 | |
|-----------------|---------|---------|
| Total votantes | 109.318 | 73,12 % |
| Abstención | 40.181 | 26,88 % |
| Votos nulos | 2.067 | 1,89 % |
| Votos en blanco | 1.654 | 1,54 % |

| Siglas | Denominación | Votos | | Con. | Dip. |
|--------|-------------------------------------|--------|---------|------|--|
| PP | PARTIDO POPULAR | 39.236 | 36,58 % | 799 | 12  |
| PSOE | PARTIDO SOCIALISTA OBRERO ESPAÑOL | 29.272 | 27,29 % | 456 | 8  |
| I.U. | IZQUIERDA UNIDA | 17.186 | 16,02 % | 23 | 4  |
| Cs | CIUDADANOS-PARTIDO DE LA CIUDADANIA | 7.698 | 7,18 % | 52 | 1  |

Zaragoza

Escrutado: 100 %
Diputados a elegir: 27

Datos del día 11/06/2019



| | 2019 | |
|-----------------|---------|---------|
| Total votantes | 487.323 | 67,45 % |
| Abstención | 235.200 | 32,55 % |
| Votos nulos | 3.625 | 0,74 % |
| Votos en blanco | 4.953 | 1,02 % |

| Siglas | Denominación | Votos | | Con. | Dip. |
|--------------|---|---------|---------|------|--|
| PSOE | PARTIDO SOCIALISTA OBRERO ESPAÑOL | 151.846 | 31,39 % | 760 | 13  |
| PP | PARTIDO POPULAR | 109.998 | 22,74 % | 467 | 8  |
| Cs | CIUDADANOS-PARTIDO DE LA CIUDADANIA | 73.683 | 15,23 % | 106 | 3  |
| ZGZ | ZARAGOZA EN COMUN .IZQUIERDA UNIDA-PARTIDO GZ-ANTICAPITALISTAS ARAGON | 33.423 | 6,91 % | 3 | 1  |
| VOX | VOX | 24.074 | 4,98 % | 15 | 1  |
| PODEMOS-EQUO | PODEMOS-EQUO | 23.909 | 4,94 % | 11 | 1  |